

Urząd Miasta Tomaszów Lubelski

Plan Parteru

LEGENDA:

 TU JESTEŚ

 WEJŚCIE/WYJŚCIE

 TOALETA OGÓLNA

 SCHODY

 1 NACZELNIK WYDZIAŁU OŚWIATY, KULTURY, SPORTU I SPRAW SPOŁECZNYCH

 2 WYDZIAŁ OŚWIATY, KULTURY, SPORTU I SPRAW SPOŁECZNYCH


 3 WYDZIAŁ OŚWIATY, KULTURY, SPORTU I SPRAW SPOŁECZNYCH

 4 WYDZIAŁ GOSPODARKI KOMUNALNEJ

 7 SAMODZIELNE STANOWISKO DS. DZIAŁALNOŚCI GOSPODARCZEJ I HANDLU











 8 WYDZIAŁ GOSPODARKI KOMUNALNEJ

 9 WYDZIAŁ GOSPODARKI KOMUNALNEJ

 10 NACZELNIK WYDZIAŁU GOSPODARKI KOMUNALNEJ



OZNACZENIE WĘZŁÓW I SYMBOLI

-  węzeł przewiązany
-  wiązanie nieczytelne
-  skucie lica lub wykucie
-  rozpojenie z zachowanym licem
-  rozpojenie bez zachowanego lica
-  strzępia w murze
-  przelicowanie skutego lica
-  wiązanie wymuszone
-  numer pomieszczenia
-  w1 numer węzła

