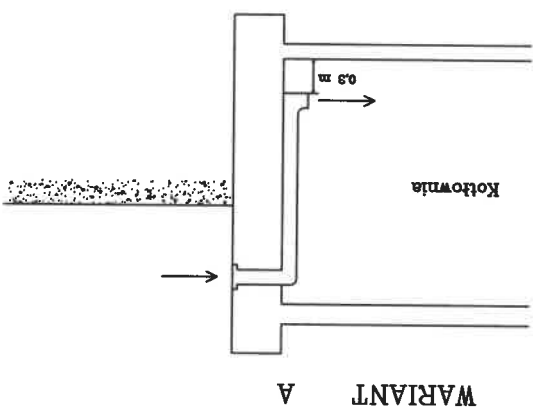
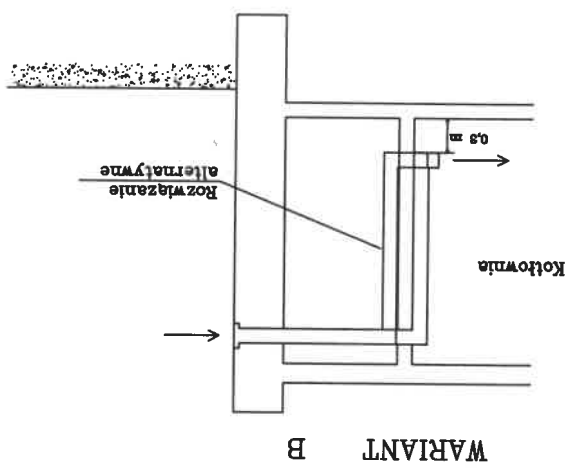
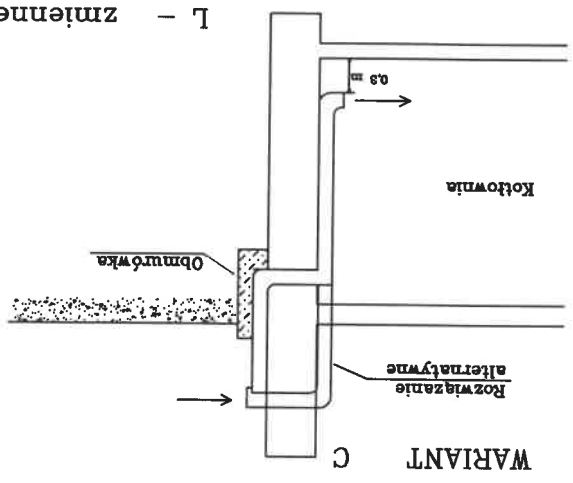


Opracowała		INŻ. K. TARKOWSKA	Nr rys. S9
Sprawdzający		E. LOS	09.10.2017 r.
Projektant		MGR INŻ. M. GRODZKA - KURYLAK	Skala: 1:100
Tytuł rysunku		SHEMAT KANAŁU NAWIEWNEGO TYPU Z	Złecenie /17
Faza opracow.		PROJEKT BUDOWLANY	
Adres budowy		BUDYNEK AKADEMII AKTYWNOŚCI WRAZ Z PRZYŁĄCZAMI, TOMASZÓW LUBELSKI, dz. nr geod. 2/3, ARK. 18,	BRANZA: SANITARNIA
USŁUGI PROJEKTOWE B.W. 22-800 TOMASZÓW LUBELSKI UL. KRÓLOWEJ JADWIGI 4 TEL. 604 121 159			

L - zmienne zależne od różnicy poziomu terenu i posadzki parteru
 M - zmienne zależne do grubości murów.



STAROSTWO POWIATOWE
 W TOMASZÓWIE LUBELSKIM
 ul. Wolności 52
 22-800 TOMASZÓW LUBELSKI

NAWIEWNY TYPU Z